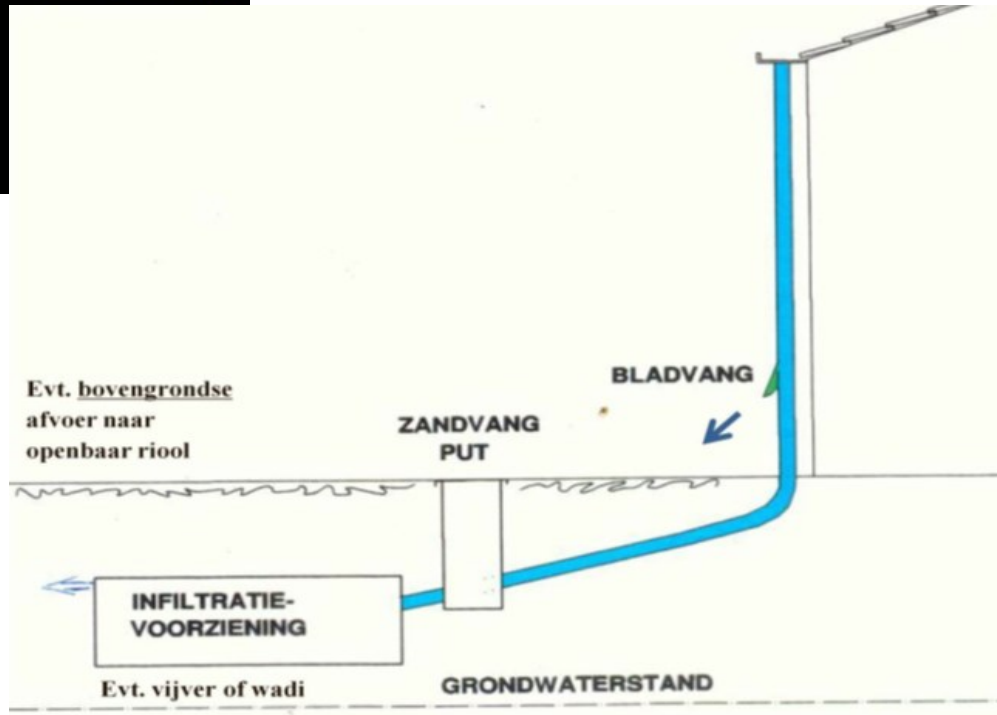




Word  
**REGENWATER**  
ambassadeur

# Afkoppelen hemelwater



## Ondergrondse infiltratie

- Grindkoffer
- Kunststof krat



## Bovengrondse infiltratie naar open plek





Word  
**REGENWATER**  
ambassadeur

# Subsidie afkoppelen hemelwater




Subsidievoorwaarden:  
- Maximaal dakoppervlak t/m 1000 m<sup>2</sup>  
- €1 voor dakoppervlak groter 1000 m<sup>2</sup>  
- €4 voor daken groter 2000 m<sup>2</sup>  
- € 2 afvoer naar opp.vl.water

**Opvang en Hergebruik**  
- regenton / regenzuil  
- tevens blad- en zandvanger  
- denk aan overstort  
- combinatie met groen dak

**Voorwaarden / check**

- Minimaal dakoppervlak 20 m<sup>2</sup>
- Bodem voldoende waterdoorlatend
- Zandige ondergrond is geschikt; klei of leemgrond niet
- Minimaal 1 a 2 m afstand infiltratievoorziening en fundatie
- Infiltratievoorziening 10 mm/m<sup>2</sup> (1000 ltr/ 100 m<sup>2</sup>)
- Ontluchting afvoer toilet, wastafel, e.d., controleren en evt. verbeteren





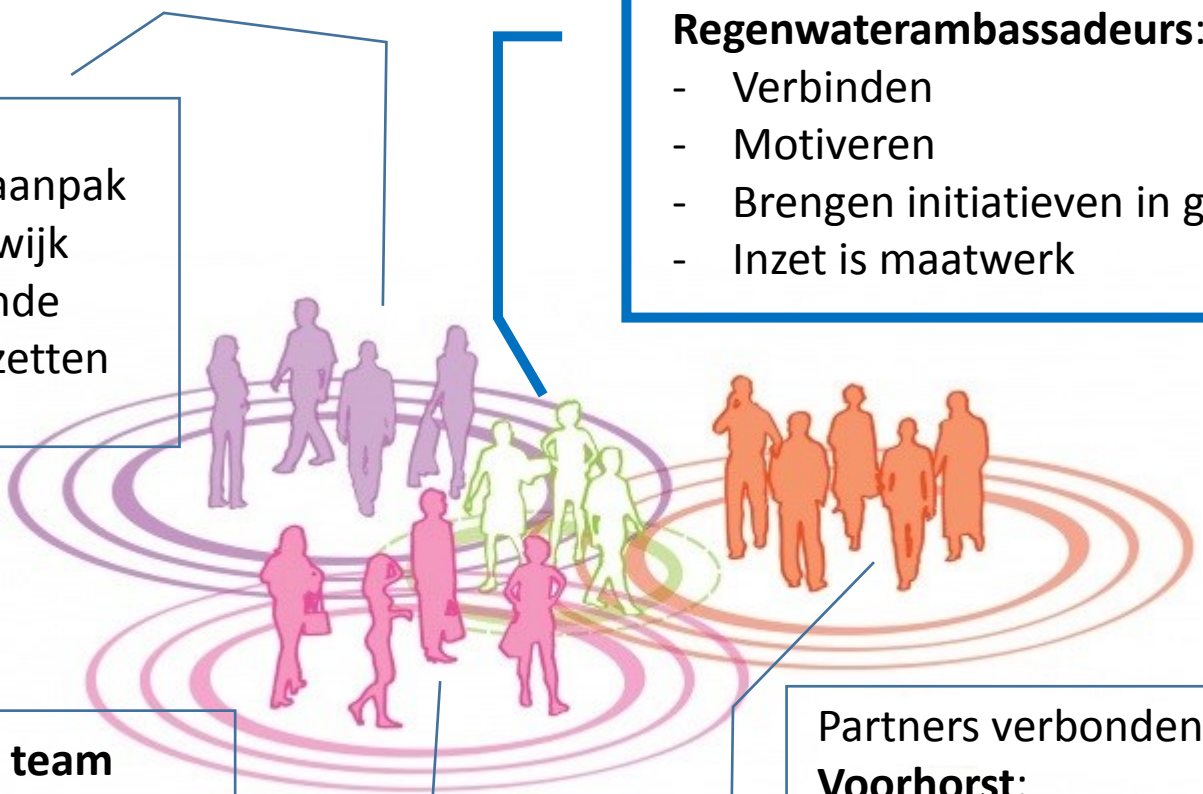
# Regenwater ambassadeurs werken samen

**Partners:**

- Samenleven over wijkaanpak en steunfiguren in de wijk
- Vraagbaak voor bestaande buurt initiatieven en inzetten wijkbudget

**Regenwaterambassadeurs:**

- Verbinden
- Motiveren
- Brengen initiatieven in gang
- Inzet is maatwerk



**Het zaterdagmorgen team (initiatiefnemers + ervaringsdeskundige):**

- Handen uit de mouwen
- Delen van ervaring met andere groepen

Partners verbonden via **Ben Voorhorst:**

- Verstrekken basispakket aan ambassadeurs
- Brengen expertise in bij hulpvraag
- Organiseren terugkomdag(en)





# Het ambassadeur starters pakket:

- Regenton, aangeboden door Hyma Garden
- Boekje 'water in de tuin' met inspirerende voorbeelden
- Folder afkoppelen regenwater (in de gemeente Deventer)
- Brochure Wildkamp met technische materialen
- Excellijst met gegevens ambassadeurs
- Meer info via:



[www.deventer.nl/afkoppelenregenwater](http://www.deventer.nl/afkoppelenregenwater)

[www.wsvdehoven.nl/de-wijk/afkoppelen-van-regenwater/](http://www.wsvdehoven.nl/de-wijk/afkoppelen-van-regenwater/)



# En waar start ik dan?

1. Vorm een groep en benoem een trekker die samen met de ambassadeur een koppel vormt

*Het vormen van een groep kan bijvoorbeeld via actieve benadering van buurtgenoten, het organiseren van een huiskamerbijeenkomst of een huis aan huis folder;*

2. Maak een wandeling in de wijk met ervaringsdeskundige

*Bekijk de (achter)tuinen 'wat zou je hier kunnen doen'?*

3. Stel een kort plan van aanpak op, waaronder een mogelijke subsidieaanvraag

*Doe navraag bij ervaren initiatiefnemers hoe zij dit hebben aangepakt en/óf kijk op de website van de gemeente ([www.deventer.nl/afkoppelenregenwater](http://www.deventer.nl/afkoppelenregenwater))*

